



ТЕРРИТОРИАЛЬНЫЙ ОРГАН
ФЕДЕРАЛЬНОЙ СЛУЖБЫ
ГОСУДАРСТВЕННОЙ СТАТИСТИКИ
ПО ЛИПЕЦКОЙ ОБЛАСТИ

ПРОИЗВОДСТВО ПРОДУКЦИИ СЕЛЬСКОГО ХОЗЯЙСТВА В ЛИПЕЦКОЙ ОБЛАСТИ

за январь – март 2024 года

Ежемесячные данные оперативной статистики

СОДЕРЖАНИЕ

Индекс производства продукции сельского хозяйства	3
Поголовье скота и птицы в хозяйствах всех категорий	4
Динамика поголовья крупного рогатого скота в хозяйствах всех категорий	5
Динамика поголовья коров из структуры крупного рогатого скота в хозяйствах всех категорий	6
Динамика поголовья свиней в хозяйствах всех категорий	7
Динамика поголовья овец и коз в хозяйствах всех категорий	8
Производство основных продуктов животноводства	9
Объем реализации основных сельскохозяйственных продуктов	12

ИНДЕКС ПРОИЗВОДСТВА ПРОДУКЦИИ СЕЛЬСКОГО ХОЗЯЙСТВА

ЛИПЕЦКСТАТ

в % к соответствующему месяцу предыдущего года



Объем производства
продукции сельского хозяйства
всех сельхозпроизводителей

за март 2024 года

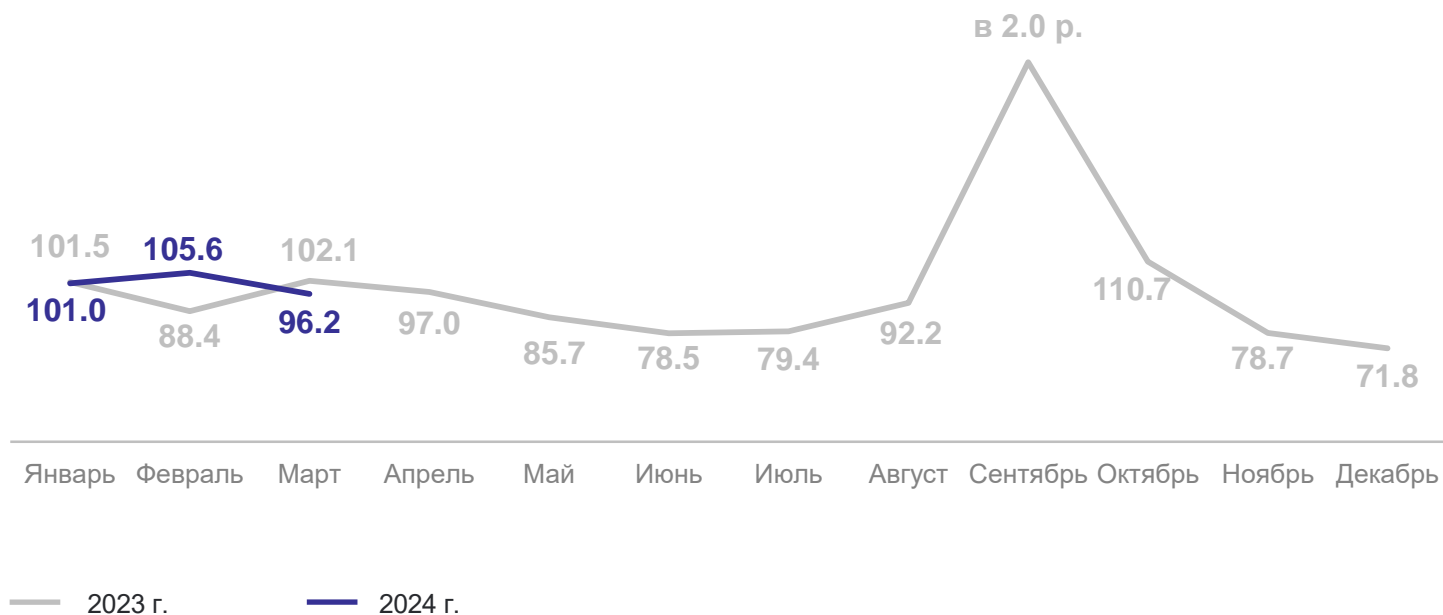
8.1 млрд
рублей

за январь – март 2024 года

23.6 млрд
рублей

к соответствующему
периоду
предыдущего года

100.8%



ПОГОЛОВЬЕ СКОТА И ПТИЦЫ В ХОЗЯЙСТВАХ ВСЕХ КАТЕГОРИЙ

на конец марта 2024 года, тыс. голов

ЛИПЕЦКСТАТ

март 2024 года

в % к соответствующему
периоду предыдущего года

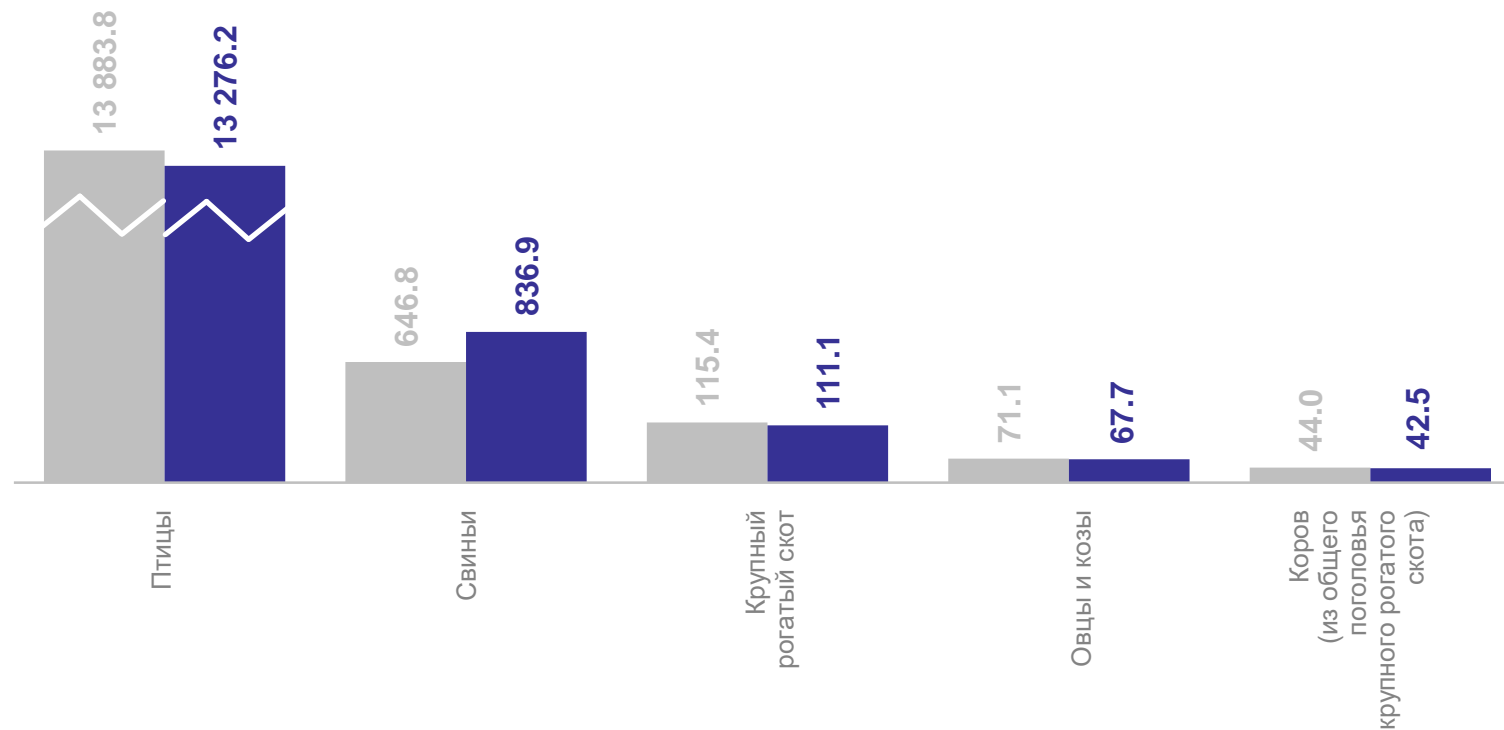
Крупный рогатый скот **96.3**

в том числе
коровы **96.6**

Свины **129.4**

Овцы и козы **95.2**

Птица **95.6**



● На конец марта 2023 г.

● На конец марта 2024 г.

ДИНАМИКА ПОГОЛОВЬЯ КРУПНОГО РОГАТОГО СКОТА В ХОЗЯЙСТВАХ ВСЕХ КАТЕГОРИЙ

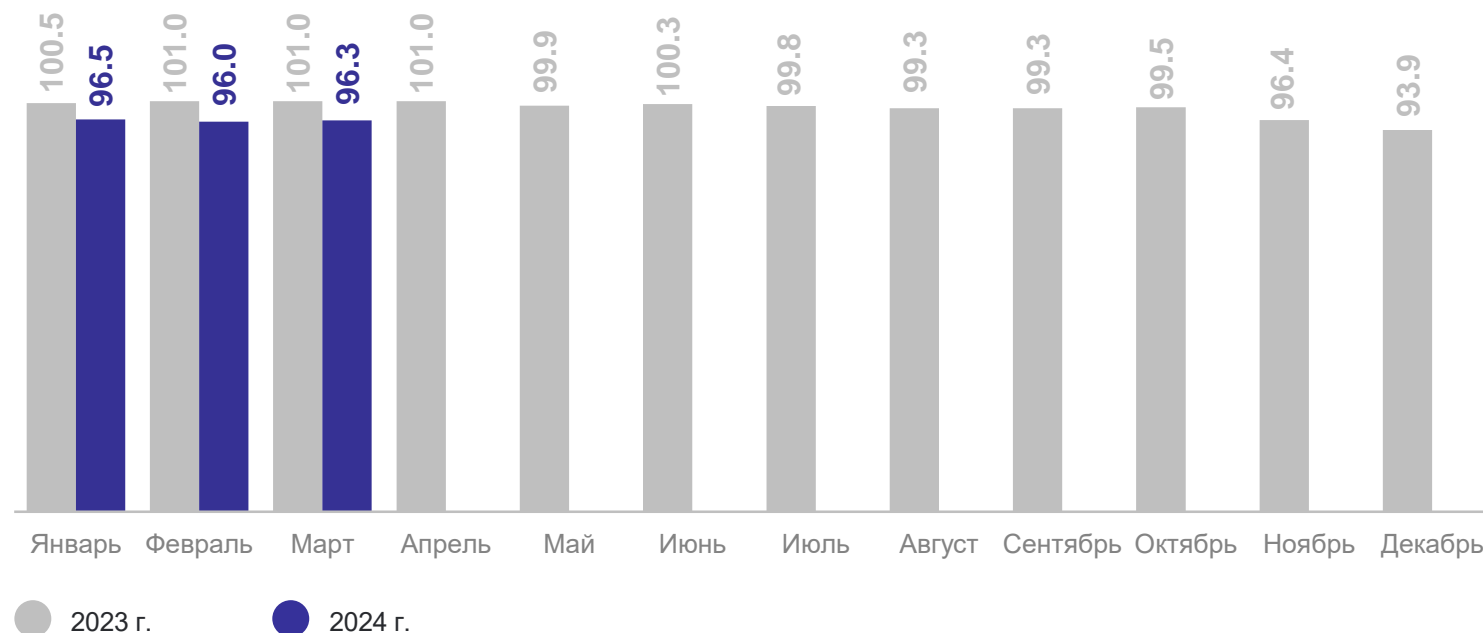
ЛИПЕЦКСТАТ

на конец месяца, в % к соответствующему месяцу предыдущего года

на конец марта 2024 года

Поголовье крупного
рогатого скота **111.1** тыс.
голов

к соответствующему
периоду
предыдущего года **96.3%**



ДИНАМИКА ПОГОЛОВЬЯ КОРОВ ИЗ СТРУКТУРЫ КРУПНОГО РОГАТОГО СКОТА В ХОЗЯЙСТВАХ ВСЕХ КАТЕГОРИЙ

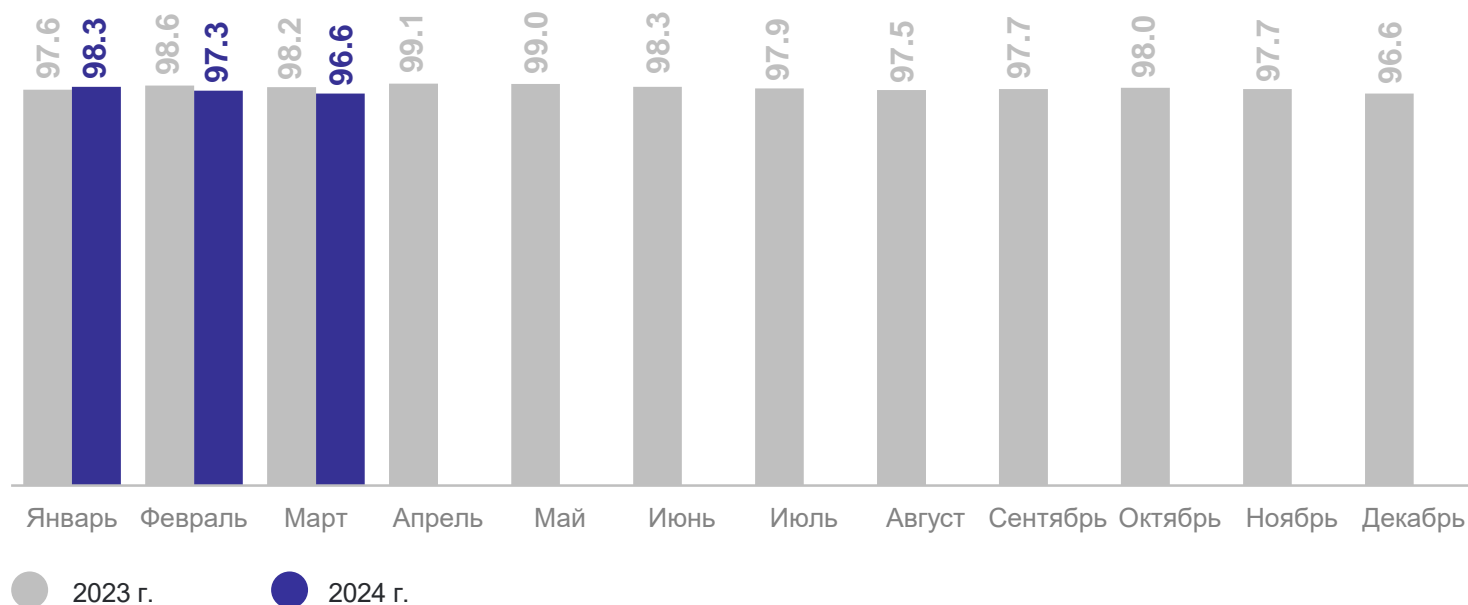
ЛИПЕЦКСТАТ

на конец месяца, в % к соответствующему месяцу предыдущего года

на конец марта 2024 года

Поголовье коров **42.5** тыс. голов

к соответствующему периоду предыдущего года **96.6%**



ДИНАМИКА ПОГОЛОВЬЯ СВИНЕЙ В ХОЗЯЙСТВАХ ВСЕХ КАТЕГОРИЙ

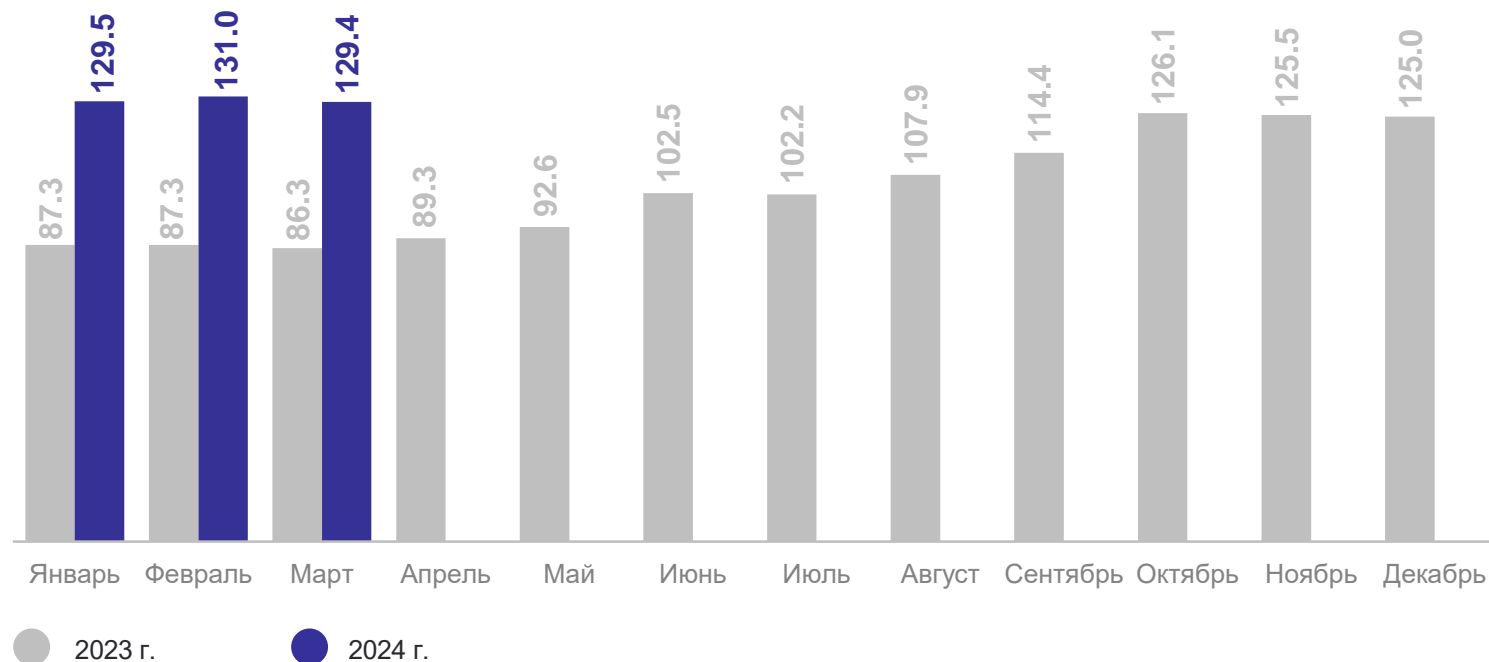
ЛИПЕЦКСТАТ

на конец месяца, в % к соответствующему месяцу предыдущего года

на конец марта 2024 года

Поголовье свиней **836.9** ТЫС.
ГОЛОВ

к соответствующему
периоду
предыдущего года **129.4%**



ДИНАМИКА ПОГОЛОВЬЯ ОВЕЦ И КОЗ В ХОЗЯЙСТВАХ ВСЕХ КАТЕГОРИЙ

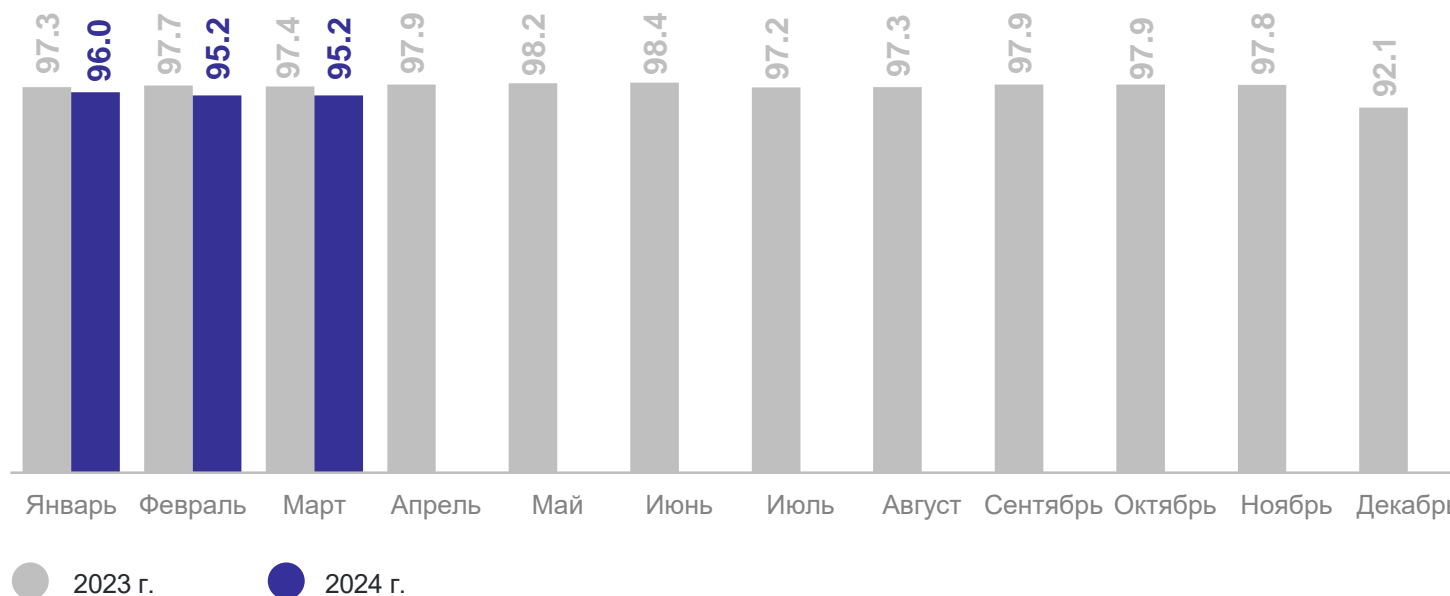
ЛИПЕЦКСТАТ

на конец месяца, в % к соответствующему месяцу предыдущего года

на конец марта 2024 года

Поголовье овец и коз **67.7** тыс. голов

к соответствующему периоду предыдущего года **95.2%**



ПРОИЗВОДСТВО ОСНОВНЫХ ПРОДУКТОВ ЖИВОТНОВОДСТВА

за январь – март 2024 года

к соответствующему периоду предыдущего года

Скот и птица на убой
(в живом весе)

в хозяйствах всех категорий

97.4 ТЫС. ТОНН

105.4%

в том числе сельхозорганизации

91.7 ТЫС. ТОНН

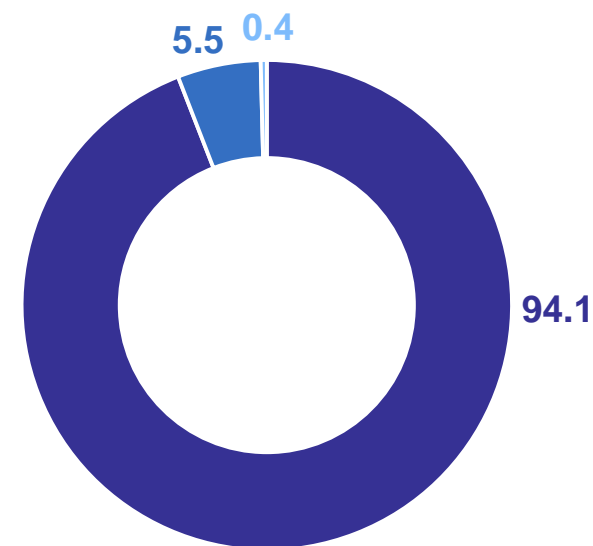
106.2%

На душу населения произведено мяса в убойном весе

68 КГ

104.6%

Институциональная структура производства мяса, в % от хозяйств всех категорий



- Сельскохозяйственные организации
- Хозяйства населения
- Крестьянские (фермерские) хозяйства

ПРОИЗВОДСТВО ОСНОВНЫХ ПРОДУКТОВ ЖИВОТНОВОДСТВА

за январь – март 2024 года

к соответствующему периоду предыдущего года

Надоено молока

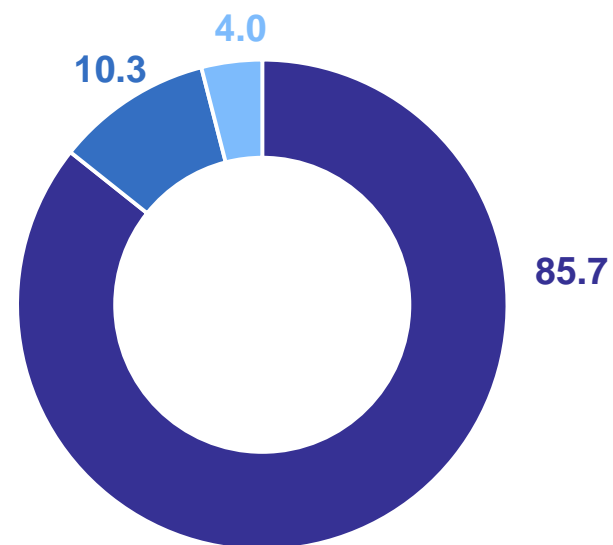
в хозяйствах всех категорий **72.2** тыс. тонн **100.2%**

в том числе сельхозорганизации **61.9** тыс. тонн **101.1%**

Надой молока на одну корову **2280** кг **103.9%**

На душу населения произведено молока **64** кг **100.0%**

Институциональная структура производства молока, в % от хозяйств всех категорий



- Сельскохозяйственные организации
- Хозяйства населения
- Крестьянские (фермерские) хозяйства

ПРОИЗВОДСТВО ОСНОВНЫХ ПРОДУКТОВ ЖИВОТНОВОДСТВА

за январь – март 2024 года

к соответствующему периоду предыдущего года

Производство яиц

в хозяйствах всех категорий

187.4 млн штук **98.9%**

в том числе сельхозорганизации

165.6 млн штук **97.9%**

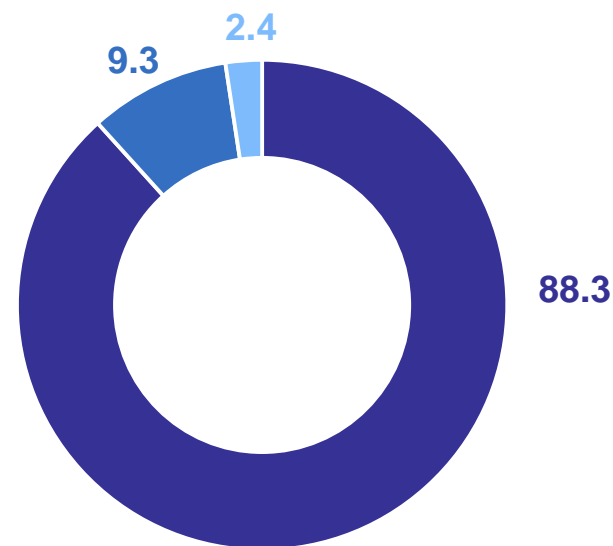
Средняя яйценоскость от одной курицы-несушки в сельхозорганизациях, не относящихся к субъектам малого предпринимательства

74 шт **102.8%**

На душу населения произведено яиц

167 шт **98.8%**

Институциональная структура производства яиц, в % от хозяйств всех категорий



- Сельскохозяйственные организации
- Хозяйства населения
- Крестьянские (фермерские) хозяйства

ОБЪЕМ РЕАЛИЗАЦИИ ОСНОВНЫХ СЕЛЬСКОХОЗЯЙСТВЕННЫХ ПРОДУКТОВ

за январь – март 2024 года

ЛИПЕЦКСТАТ

В сельхозорганизациях

Зерно	534.6	ТЫС. ТОНН
Семена подсолнечника	81.4	ТЫС. ТОНН
Скот и птица (в живом весе)	89.0	ТЫС. ТОНН
Молоко	58.6	ТЫС. ТОНН
Яйца	132.0	МЛН ШТУК

Объем реализации сельскохозяйственных продуктов сельхозорганизациями, в % к соответствующему периоду 2023 года

